

PRÓ EURO 

MANUAL DE INSTRUÇÃO

ROÇADEIRA 3000



2023

SUMÁRIO

1 Dados técnicos.....	4
2 Indicativos de segurança.....	5
3 Indicativos de uso.....	6
4 Cuidados	7
5 Equipamentos de segurança.....	8
6 Transporte da Ferramenta.....	9
7 Abastecimento e recomendações.....	10
8 Condução da ferramenta.....	10
9 Recomendações para uso posterior.....	11
10 Termo de garantia.....	12

Desejamos satisfação ao usar um de nossos produtos. Estamos empenhados em fornecer os melhores equipamentos e serviços possíveis para atender aos exigentes trabalhos.

Queremos ir além de entregar um produto satisfatório à você. É por isso que oferecemos suporte técnico para ajudá-lo em suas dúvidas.

ATENÇÃO

Leia todas as instruções e avisos de segurança: Este manual contém detalhes de instalação, operação e manutenção do equipamento.

Não utilize o equipamento sem antes ler o manual de instruções.

Ao utilizar o equipamento, siga as precauções básicas de segurança a fim de evitar acidentes.

1. DADOS TÉCNICOS



MOTOSSERRA 3000

Material	Aço carbono, Alumínio, Plástico
Refrigeração	Ar
Cilindro	Monocilindro (44mm)
Tipo de motorização	2 tempos
Sistema de partida	Manual retrátil
Sistema antivibração	Sim
Cilindradas	52cc
Carburador	Tipo diafragma
Potência máxima	2,9hp
Potência em KW	2,2
Rotação mínima	3000
Rotação máxima	11.500 rpm
Nível de ruído	110 db
Capacidade tanque de combustível	0,550 Litros
Mistura óleo/combustível	25:1
Capacidade óleo lubrificante da corrente	0,260 litros
Tamanho da haste (sabre)	20" (50cm)
Freio de segurança	Sim
Peso aproximado do produto	5,6 kg
Peso aproximado com embalagem	6,3 kg



ROÇADEIRA 3000

Material	Aço carbono, Alumínio, Plástico
Refrigeração	Ar
Cilindro	Monocilíndrica (44mm)
Tipo de motorização	2 tempos
Sistema de partida	Manual retrátil
Sistema anti-vibração	Sim
Cilindradas	51,7cc
Carburador	Tipo diafragma
Potência máxima	2,3HP
Rotação mínima	3500
Rotação máxima	11.500 rpm
Nível de ruído	114 db
Capacidade tanque de combustível	1,200 Litros
Mistura óleo/combustível	25:1
Tanque do combustível	Plástico
Protetor de segurança	Sim
Comprimento haste	1,65m
Peso aproximado do produto	8,5 kg

2. INDICATIVOS DE SEGURANÇA

Leia atentamente este manual antes de operar o equipamento.

- » O trabalho com este equipamento exige medidas de segurança específicas, pois, a ferramenta de corte opera em alta rotação.
- » O uso de equipamento que emitem ruídos pode haver limitações de horário segundo regulamento federais, estaduais e municipais.
- » Trabalhar com ferramentas de corte o operador necessita estar com boas condições de saúde para prevenção de acidentes.
- » Se o operador por motivos de força maior não puder realizar o uso do equipamento. Um laudo médico deverá ser emitido para operador usufruir com segurança.
- » Para pessoas que fazem uso de marca-passo: o sistema de ignição desta máquina gera um campo eletromagnético. A influência sobre o marca-passo não pode ser totalmente descartada.
- » Para evitar riscos à saúde, a Pró-Euro sugere que o médico responsável seja consultado antes de iniciar o uso da ferramenta.
- » Não utilizar a ferramenta após a ingestão de bebidas alcoólicas com qualquer outra substância que altere sua capacidade de cognitiva.


3. INDICATIVOS DE USO

- » Verifique a regulagem da marcha lenta, se necessário corrija.
- » Cuidado ao trabalhar em locais lisos, molhados, encostas ou terrenos irregulares.
- » Sempre trabalhe em local firme, nunca em locais instáveis, sobre escadas ou plataformas.
- » Em caso de tontura, enjoos, dores de cabeça, perturbações visuais, interrompa imediatamente o trabalho.
- » Não fume durante o uso de ferramentas a combustão. Risco de acidente.
- » Durante o trabalho pode ser gerada poeira, vapores e fumaça que podem prejudicar a saúde do operador, use máscara nestes neste caso.
- » Nunca trabalhe sem a proteção nas partes moveis da máquina, isso pode gerar acidentes.
- » A ferramenta não deve ser usada para fins que não seja recomendado pela Pró-Euro.
- » Anexar somente ferramentas de corte ou acessórios liberados pela Pró-Euro para uso nesta ferramenta.
- » A Pró-Euro recomenda o uso de ferramentas e acessórios originais.
- » Os acessórios foram desenvolvidos especialmente para uso nesta ferramenta, de acordo com as necessidades do cliente.
- » Não efetuar alterações na ferramenta, poderá colocar sua segurança em risco.

- » A Pró-Euro não se responsabiliza por danos pessoais e materiais oriundo da utilização de implementos não liberados pela Pró-Euro.

4. CUIDADOS

- » Para limpeza da ferramenta, recomenda-se não usar lavadora de pressão, pois o efeito do jato de água pode danificar peças.
- » A proteção da ferramenta não protege o operador de todos os objetos (pedras, vidros, arames, etc.)
- » Como descrito acima o mesmo podem ser arremessados pela ferramenta de corte.
- » Esses objetos podem ricochetear em algum lugar e atingir o operador.
- » Ao ligar a ferramenta com distância não inferior a 3 metros do local de abastecimento.
- » Trabalhe somente em superfícies planas. Procurar sempre uma posição firme e segura.
- » Segure a máquina firmemente.
- » A ferramenta de corte não deve tocar em nenhum objeto, não tocar ao chão, pois pode movimentar-se no momento da partida.
- » A máquina é operada apenas por uma pessoa.
- » Não permita que terceiros permaneçam ao seu redor em um raio menor que 15 metros, nem mesmo ao ligar a máquina, pois objetos podem ser lançados.



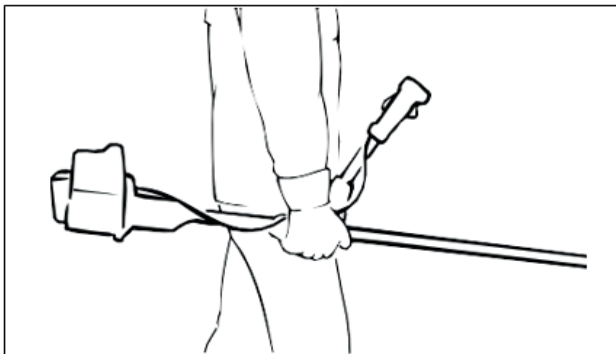
5. EQUIPAMENTOS DE SEGURANÇA

- » O operador deve usar vestimenta e equipamento de proteção individual, EPI'S. Conforme as normas de segurança.
- » As roupas devem ser práticas e não incômodas.
- » Usar roupas justas, como macacão
- » Jalecos ou qualquer outro tipo de vestimenta solta, poderá enroscar nas partes da ferramenta e ocasionar acidente de trabalho.
- » Usar botas de segurança com sola antiderrapante e biqueira de aço.
- » Usar óculos de proteção, protetor auricular e luvas de proteção.

- » Durante o trabalho pode ser gerada poeira, vapores e fumaça que podem prejudicar a saúde do operador, use máscara neste caso.

6. TRANSPORTE DA FERRAMENTA

- » Sempre desligue o motor.
- » Transporte a ferramenta presa ao cinto ou equilibrada pelo tubo, conforme a imagem abaixo:



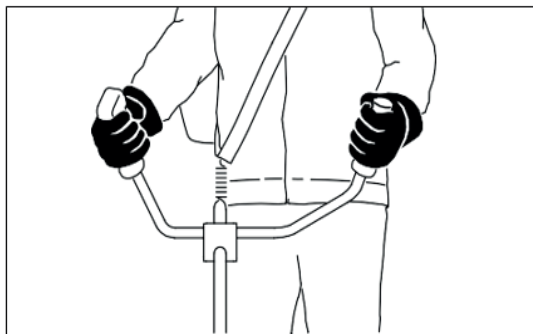
- » Retire a lâmina de corte antes de transportar a máquina.
- » Não encoste nas partes quentes da ferramenta. Perigo de queimadura.
- » Em transporte em veículos, proteja a ferramenta contra quedas e colisões.

7. ABASTECIMENTO E RECOMENDAÇÕES

- » Use somente gasolina misturada com óleo 2 tempos na proporção de 25:1 (gasolina 25:1 óleo).
- » A gasolina é altamente inflamável, mantenha distância de fagulhas, chamas e centelhas.
- » Antes de abastecer, desligue a ferramenta.
- » Não abastecer enquanto o motor estiver quente.
- » Abra a tampa do tanque cuidadosamente, para que a pressão existente diminua lentamente e não respingue combustível para fora.
- » Abasteça somente em locais arejados.
- » Ferramentas a combustível produzem gases tóxicos, não trabalhe em locais com pouca ventilação.
- » Se por ventura você se sujar ou manchar suas vestes com combustível recomenda-se a troca da vestimenta. Risco eminente de queimadura.
- » Após abastecer, feche a tampa do tanque e aperte firmemente.
- » Observar antes do uso se não há vazamentos, caso exista, não ligue a máquina e faça o reparo necessário.

8. CONDUÇÃO DA FERRAMENTA

- » Sempre segure a máquina com as duas mãos.
- » Procure sempre uma posição firme e segura para manuseio, conforme a imagem abaixo:



9. RECOMENDAÇÕES PARA USO POSTERIOR

- Procure sempre uma posição firme e segura.
- Em caso de perigo iminente ou em uma emergência, desligue imediatamente a máquina, colocando o interruptor na posição (0).
- Em uma área plana, objetos arremessados podem causar acidentes, portanto, terceiros devem respeitar a distância mínima de 15 metros do operador, mantenha essa mesma distância de veículos e vidraças.
- Certifique-se de que o motor atinja a marcha lenta após soltar totalmente o acelerador, para que a lâmina de corte pare por completo



- 01- Tampa de abastecimento
- 02- Afogador
- 03- Partida manual

10. TERMO DE GARANTIA ROÇADEIRA

Esse produto é garantido pela Pró Euro contra defeitos de fabricação ou material, durante o prazo de 90 dias (3 meses) , a partir da data de aquisição devidamente comprovado com a nota fiscal de compra. Se caso produto apresentar qualquer falha, em hipótese alguma desmonte ou viole o produto.

A presente garantia não cobre qualquer equipamento **PRÓ EURO** , que tenha sido alterado indevidamente operacionalizado em seu processo, sofrido acidente ou dano causado por condições de transporte ou atmosféricas, instalação ou manutenção impróprias, uso de partes ou peças não originais intervenção técnica de qualquer espécie realizada por pessoa não habilitada.

Peças e partes sujeitas a desgastes naturais causados pelo uso normal não são cobertas pelo presente Termo de Garantia.

- Óleo lubrificante, graxa, combustíveis bem como consumíveis do equipamento e etc.
- Arranhões, trincas, fissuras ou por má instalação e/ou qualquer outro tipo de dano causado ao equipamento em razão da movimentação, transporte ou estocagem.

Recomendamos em caso de necessidade de serviços técnicos para qualquer de nossos equipamentos considerados dentro do prazo de **GARANTIA** , a ser realizado nas instalações da Pró Euro, ocorrerão de acordo com a política de postagem reversa. Lembrando que a **NOTA FISCAL** estará disponível no e-mail cadastrado no ato da compra e / ou na caixa do produto.

O prazo para troca é de 7 dias a partir da data do recebimento, após esse período seu produto **ENQUANTO ESTIVER COM GARANTIA VIGENTE** , deve ser encaminhado para análise de nossa equipe técnica.

E não esqueça :

Teste seu produto assim que recebê-lo, o presente termo não cobre qualquer dano causado no equipamento decorrente do uso de tensão diferente da qual o produto foi criado. **Atenção:** Qualquer problema, nossa equipe está pronta para lhe ajudar através do **SAC WHATSAPP (48)99684-4325** .

Atenciosamente.
Equipe Pró Euro

PRÓ EURO

SAC

WHATSAPP: (48) 99684-4325

TELEFONE: (48) 3247 8977

E-MAIL: ATENDIMENTO@PROEURO.COM.BR

CONSULTE NOSSA REDE DE ASSISTÊNCIA TÉCNICA.

WWW.PROEURO.COM.BR



IMPORTADO POR: PRÓ-EURO,
IMPORTAÇÃO E COMÉRCIO LTDA
CNPJ: 29.091.109/0001-63

FABRICADO NA CHINA

VALIDADE: TEMPO INDETERMINADO

IMAGENS MERAMENTE ILUSTRATIVAS